


# FICHA TÉCNICA

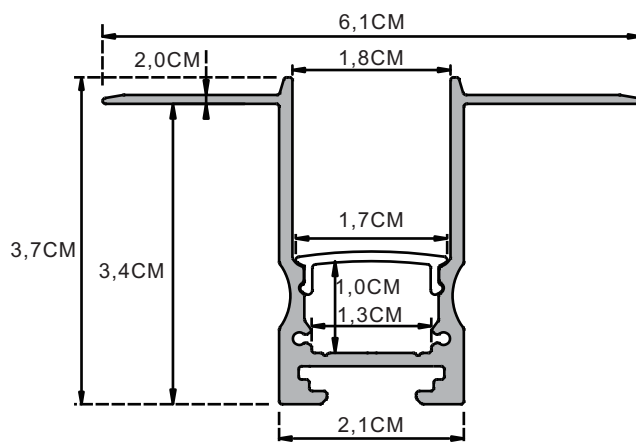
Perfil linear para  
fita de LED Eklart  
EKPF1013M

PERFIL LINEAR PARA FITA DE LED EM ALUMÍNIO COM DIFUSOR LEITOSO NO FRAME RECUADO C 3M X A 3,7CM X L 6,1CM

## IMAGEM DO PRODUTO



## DIMENSÕES DO PRODUTO



## ESPECIFICAÇÕES DO PRODUTO

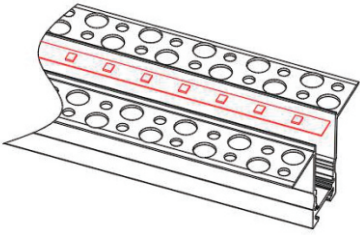
<b>Indicação</b>	Embutir
<b>Uso</b>	Interno
<b>Tipo de difusor</b>	Difusor em policarbonato branco leitoso com proteção UV
<b>Transmitância luminosa do difusor</b>	70-80% translúcido
<b>Proteção UV</b>	Sim
<b>Comprimento</b>	3 metros
<b>Cores disponíveis</b>	Preto, branco e alumínio
<b>Largura máxima da fita indicada</b>	1,2 cm
<b>Conteúdo da embalagem</b>	Difusor leitoso, par de tampas finais
<b>Itens vendidos separadamente</b>	Par de tampas finais, fita de LED e conectores

**GARANTIA**

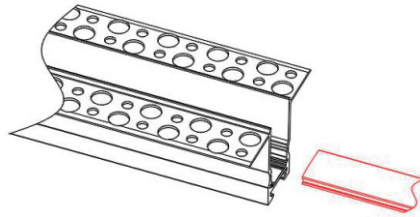
**5 anos**

# MÉTODO DE INSTALAÇÃO

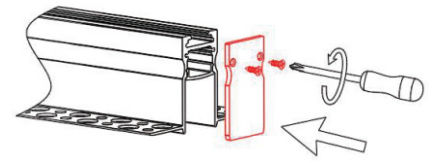
1. Cole a fita de LED



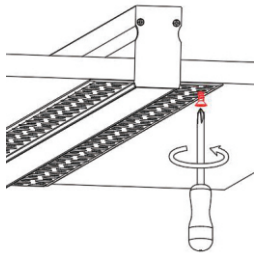
2. Pressione o difusor



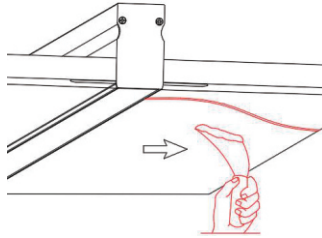
3. Insira as tampas finais



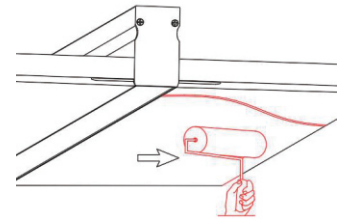
4. Parafuse o perfil no gesso/drywall, prevendo uma estrutura de suporte para parafusar o perfil.



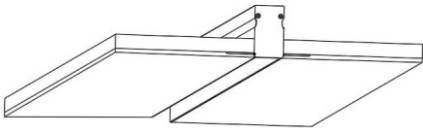
5. Passe a massa corrida para dar acabamento



6. Retoque a pintura do gesso



7. Instalação concluída



## CENTRAL DE ATENDIMENTO AO CLIENTE



[contato@eklart.com](mailto:contato@eklart.com)



(21) 9.6781-7315



(21) 4042-1354